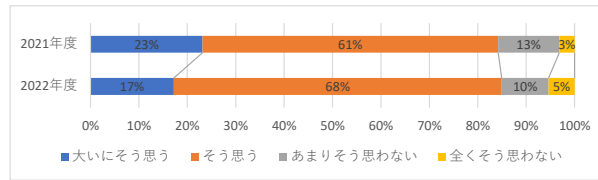


高3生徒

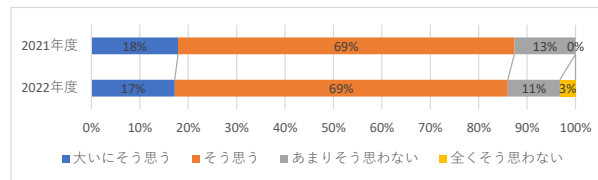
学校生活①：学校生活は楽しく充実していますか。

評価	2021年度	2022年度
大いに思う	23%	17%
そう思う	61%	68%
あまりそう思わない	13%	10%
全くそう思わない	3%	5%
合計	100%	100%



学校生活②：南大沢スタンダードを通して新しい生活様式にそった生活が送れていますか。

評価	2021年度	2022年度
大いに思う	18%	17%
そう思う	69%	69%
あまりそう思わない	13%	11%
全くそう思わない	0%	3%
合計	100%	100%



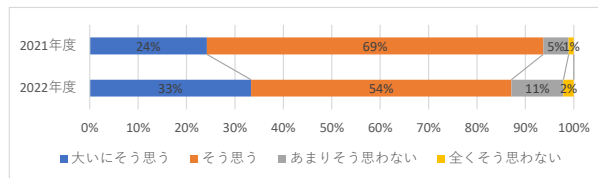
学校生活③：配膳下膳方法や黙食などの決まりを守って安全に給食を食べることができますか。

評価	2021年度	2022年度
大いに思う	47%	49%
そう思う	49%	49%
あまりそう思わない	3%	3%
全くそう思わない	0%	0%
合計	100%	100%



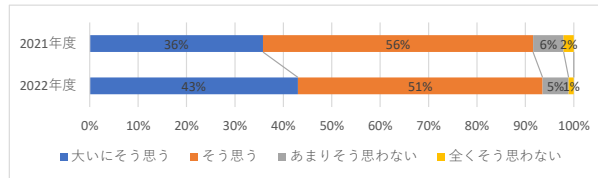
学校生活④：学校は感染症予防対策に積極的に取り組んでいると思いますか。

評価	2021年度	2022年度
大いに思う	24%	33%
そう思う	69%	54%
あまりそう思わない	5%	11%
全くそう思わない	1%	2%
合計	100%	100%



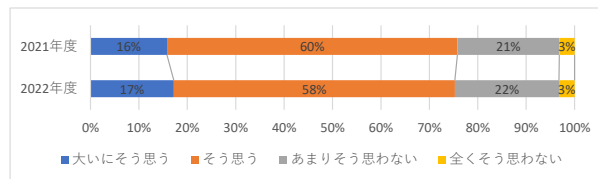
学校生活⑤：登校時の健康観察は自分から進んで行っていますか。

評価	2021年度	2022年度
大いに思う	36%	43%
そう思う	56%	51%
あまりそう思わない	6%	5%
全くそう思わない	2%	1%
合計	100%	100%



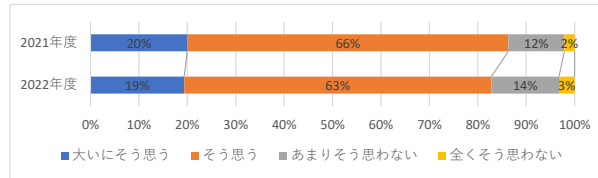
学校生活⑥：学校生活を通してあなたのQOLが向上していると思いますか？

評価	2021年度	2022年度
大いに思う	16%	17%
そう思う	60%	58%
あまりそう思わない	21%	22%
全くそう思わない	3%	3%
合計	100%	100%



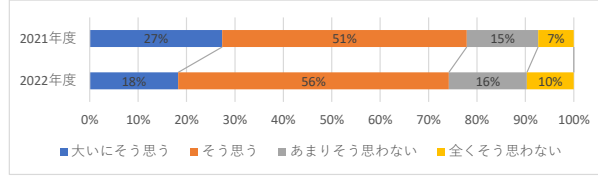
授業①：先生は南大沢スタンダードを活用した授業を行っていますか。

評価	2021年度	2022年度
大いにそう思う	20%	19%
そう思う	66%	63%
あまりそう思わない	12%	14%
全くそう思わない	2%	3%
合計	100%	100%



授業②：トライアルやコースの授業で学ぶことは楽しいと感じていますか。

評価	2021年度	2022年度
大いにそう思う	27%	18%
そう思う	51%	56%
あまりそう思わない	15%	16%
全くそう思わない	7%	10%
合計	100%	100%

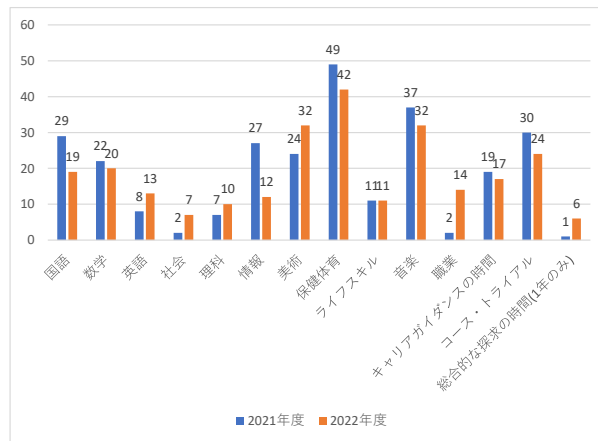


授業③：トライアルやコースの授業を通して、卒業後の就労に必要な力が身に付くと思いますか。

評価	2021年度	2022年度
大いにそう思う		37%
そう思う		58%
あまりそう思わない		5%
全くそう思わない		0%
合計		100%

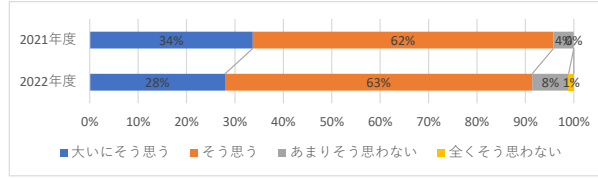
授業④：いちばん楽しいと感じる授業は何ですか。（複数回答可）

教科	2021年度	2022年度
国語	29	19
数学	22	20
英語	8	13
社会	2	7
理科	7	10
情報	27	12
美術	24	32
保健体育	49	42
ライフスキル	11	11
音楽	37	32
職業	2	14
キャリアガイダンスの時間	19	17
コース・トライアル	30	24
総合的な探求の時間(1年のみ)	1	6



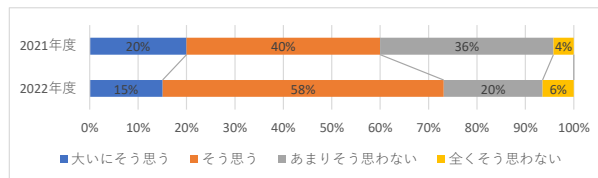
授業⑤：ライフスキルの授業は自分の生活に大切だと思いますか。

評価	2021年度	2022年度
大いにそう思う	34%	28%
そう思う	62%	63%
あまりそう思わない	4%	8%
全くそう思わない	0%	1%
合計	100%	100%



授業⑥：Teamsやテレビオンライン会議システムを使用した授業は分かりやすいですか。

評価	2021年度	2022年度
大いにそう思う	20%	15%
そう思う	40%	58%
あまりそう思わない	36%	20%
全くそう思わない	4%	6%
合計	100%	100%

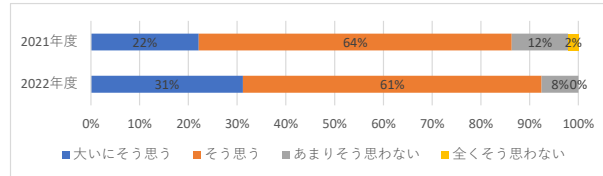


授業⑦：日々の学習をまじめに取り組んでいますか。

評価	2021年度	2022年度
大いに思う		22%
そう思う		67%
あまりそう思わない		9%
全くそう思わない		3%
合計		100%

進路①：希望の進路を実現するための努力をしていますか。

評価	2021年度	2022年度
大いに思う	22%	31%
そう思う	64%	61%
あまりそう思わない	12%	8%
全くそう思わない	2%	0%
合計	100%	100%



進路②：進路について考えるにあたり、授業や面談などで、必要な情報を得ることができていますか。

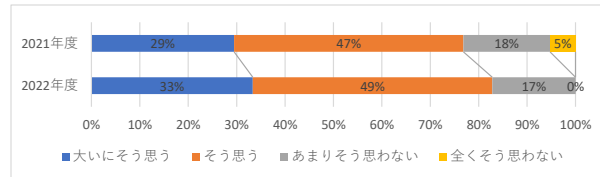
評価	2021年度	2022年度
大いに思う		19%
そう思う		72%
あまりそう思わない		6%
全くそう思わない		2%
合計		100%

進路③：進路について保護者や教員に相談し、支援を受けて進めることができていますか。

評価	2021年度	2022年度
大いに思う		19%
そう思う		74%
あまりそう思わない		5%
全くそう思わない		1%
合計		100%

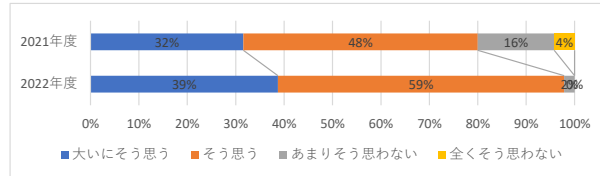
生活①：自分から挨拶をしていますか。

評価	2021年度	2022年度
大いに思う	29%	33%
そう思う	47%	49%
あまりそう思わない	18%	17%
全くそう思わない	5%	0%
合計	100%	100%



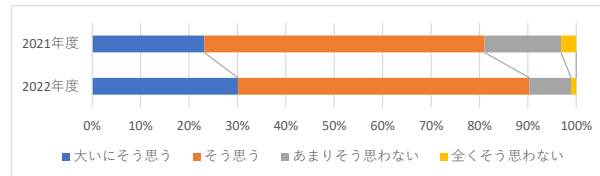
生活②：校則（身だしなみ）を守っていますか。

評価	2021年度	2022年度
大いに思う	32%	39%
そう思う	48%	59%
あまりそう思わない	16%	2%
全くそう思わない	4%	0%
合計	100%	100%



生活③：整理整頓(4S)を意識して行動していますか。

評価	2021年度	2022年度
大いに思う	23%	30%
そう思う	58%	60%
あまりそう思わない	16%	9%
全くそう思わない	3%	1%
合計	100%	100%

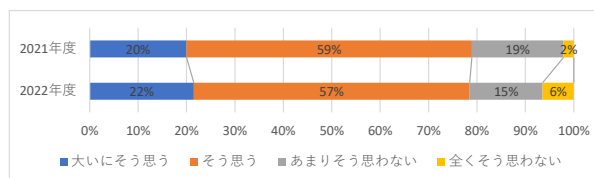


生活④：時間を意識した5分前行動の重要性を感じていますか。

評価	2021年度	2022年度
大いに思う		25%
そう思う		67%
あまりそう思わない		8%
全くそう思わない		1%
合計		100%

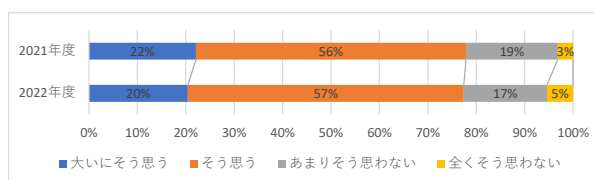
生活⑤：提出物の期限を守っていますか。

評価	2021年度	2022年度
大いに思う	20%	22%
そう思う	59%	57%
あまりそう思わない	19%	15%
全くそう思わない	2%	6%
合計	100%	100%



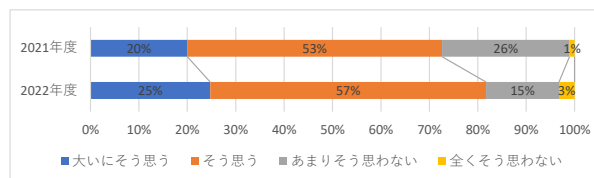
生活⑥：先生はいじめが起こらないように気にしてくれていますか。

評価	2021年度	2022年度
大いに思う	22%	20%
そう思う	56%	57%
あまりそう思わない	19%	17%
全くそう思わない	3%	5%
合計	100%	100%



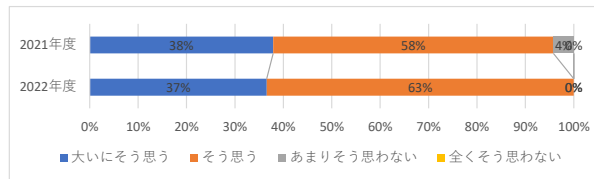
生活⑦：先生の話し方はどの生徒にも丁寧ですか。

評価	2021年度	2022年度
大いに思う	20%	25%
そう思う	53%	57%
あまりそう思わない	26%	15%
全くそう思わない	1%	3%
合計	100%	100%



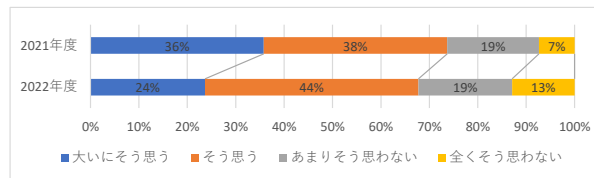
生活⑧：登下校中や外出中に感染症予防対策を自分からしっかり行っていますか。

評価	2021年度	2022年度
大いに思う	38%	37%
そう思う	58%	63%
あまりそう思わない	4%	0%
全くそう思わない	0%	0%
合計	100%	100%



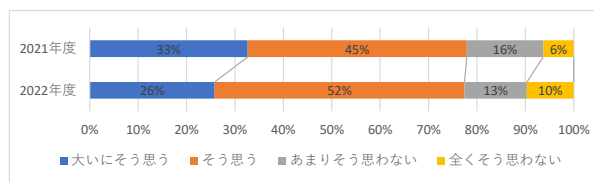
行事①：スポーツフェスタは楽しかったですか。

評価	2021年度	2022年度
大いに思う	36%	24%
そう思う	38%	44%
あまりそう思わない	19%	19%
全くそう思わない	7%	13%
合計	100%	100%



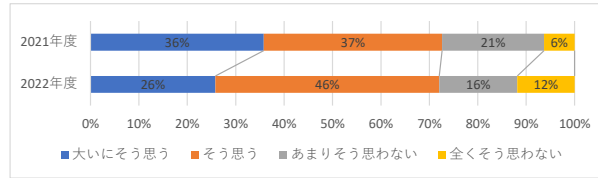
行事②：校外学習や修学旅行は楽しみですか。(コロナの影響で延長や中止をされるかもしれません。)

評価	2021年度	2022年度
大いに思う	33%	26%
そう思う	45%	52%
あまりそう思わない	16%	13%
全くそう思わない	6%	10%
合計	100%	100%



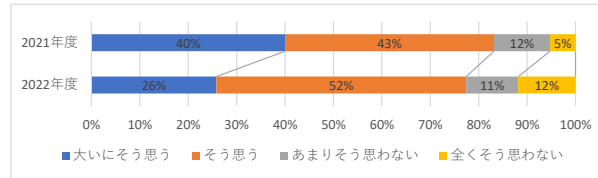
行事③：学園祭や楽芸会は楽しみにしていますか。

評価	2021年度	2022年度
大いにそう思う	36%	26%
そう思う	37%	46%
あまりそう思わない	21%	16%
全くそう思わない	6%	12%
合計	100%	100%



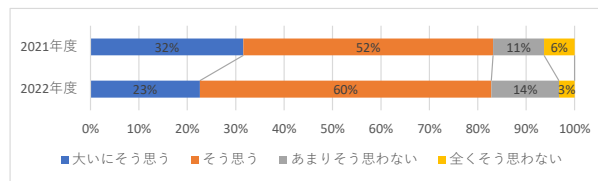
部活動：部活動や地域での活動は楽しいですか。

評価	2021年度	2022年度
大いにそう思う	40%	26%
そう思う	43%	52%
あまりそう思わない	12%	11%
全くそう思わない	5%	12%
合計	100%	100%



総合評価：南大沢学園に入学して良かったと思いますか。

評価	2021年度	2022年度
大いにそう思う	32%	23%
そう思う	52%	60%
あまりそう思わない	11%	14%
全くそう思わない	6%	3%
合計	100%	100%



コロナ：今後、コロナ禍の状況が変化して、授業や学校行事に影響するかどうか。

評価	2021年度	2022年度
大いにそう思う	35%	25%
そう思う	62%	58%
あまりそう思わない	3%	8%
全くそう思わない	0%	10%
合計	100%	100%

