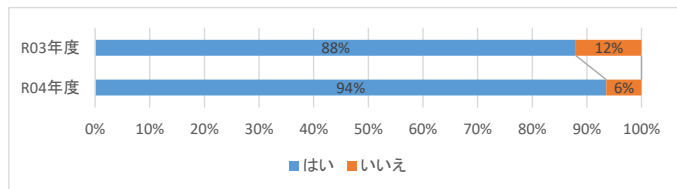


## 学校評価アンケート（地域）

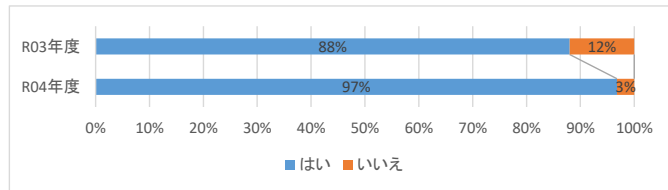
①南大沢学園がどこにあるかご存知ですか。

評価	R03年度	R04年度
はい	88%	94%
いいえ	12%	6%
合計	100%	100%



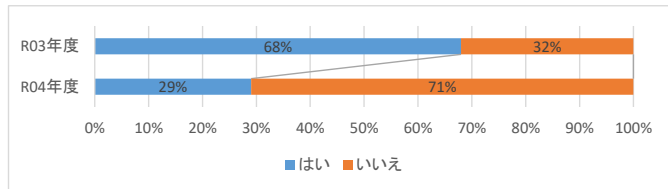
②本校は軽度の知的障害のある生徒を対象とした特別支援学校であることをご存知ですか。

評価	R03年度	R04年度
はい	88%	97%
いいえ	12%	3%
合計	100%	100%



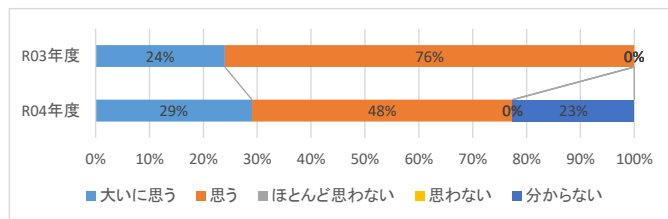
③本校に来校されたことはありますか。

評価	R03年度	R04年度
はい	68%	29%
いいえ	32%	71%
合計	100%	100%



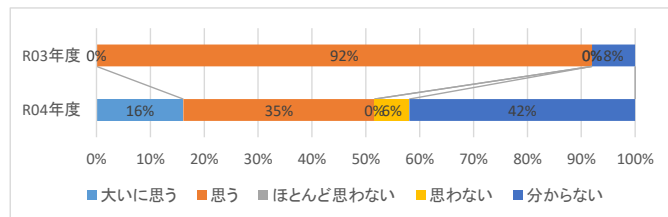
④本校は地域に貢献できる活動を行っていると思いますか。

評価	R03年度	R04年度
大いに思う	24%	29%
思う	76%	48%
ほとんど思わない	0%	0%
思わない	0%	0%
分からない	0%	23%
合計	100%	100%



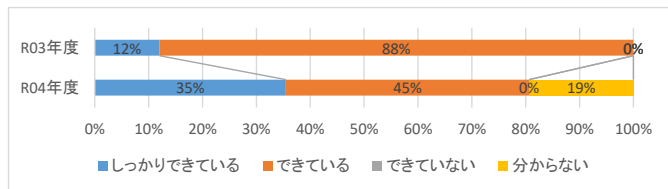
⑤本校は開かれた学校づくりを行っていると思いますか。HP等で本校の取り組みや情報を公開しております。）

評価	R03年度	R04年度
大いに思う	0%	16%
思う	92%	35%
ほとんど思わない	0%	0%
思わない	0%	6%
分からない	8%	42%
合計	100%	100%



⑥本校の生徒の近隣での生活態度（公共のマナー等）はいかがですか。

評価	R03年度	R04年度
しっかりできている	12%	35%
できている	88%	45%
できていない	0%	0%
分からない	0%	19%
合計	100%	100%



⑦本校のホームページを、御覧になったことはありますか。http://www.minamioosawa-sh.metro.tokyo.jp/

評価	R03年度	R04年度
よく見ている	0%	0%
見たことがある	40%	39%
知っているが見たことがない	40%	29%
分からない	20%	32%
合計	100%	100%

